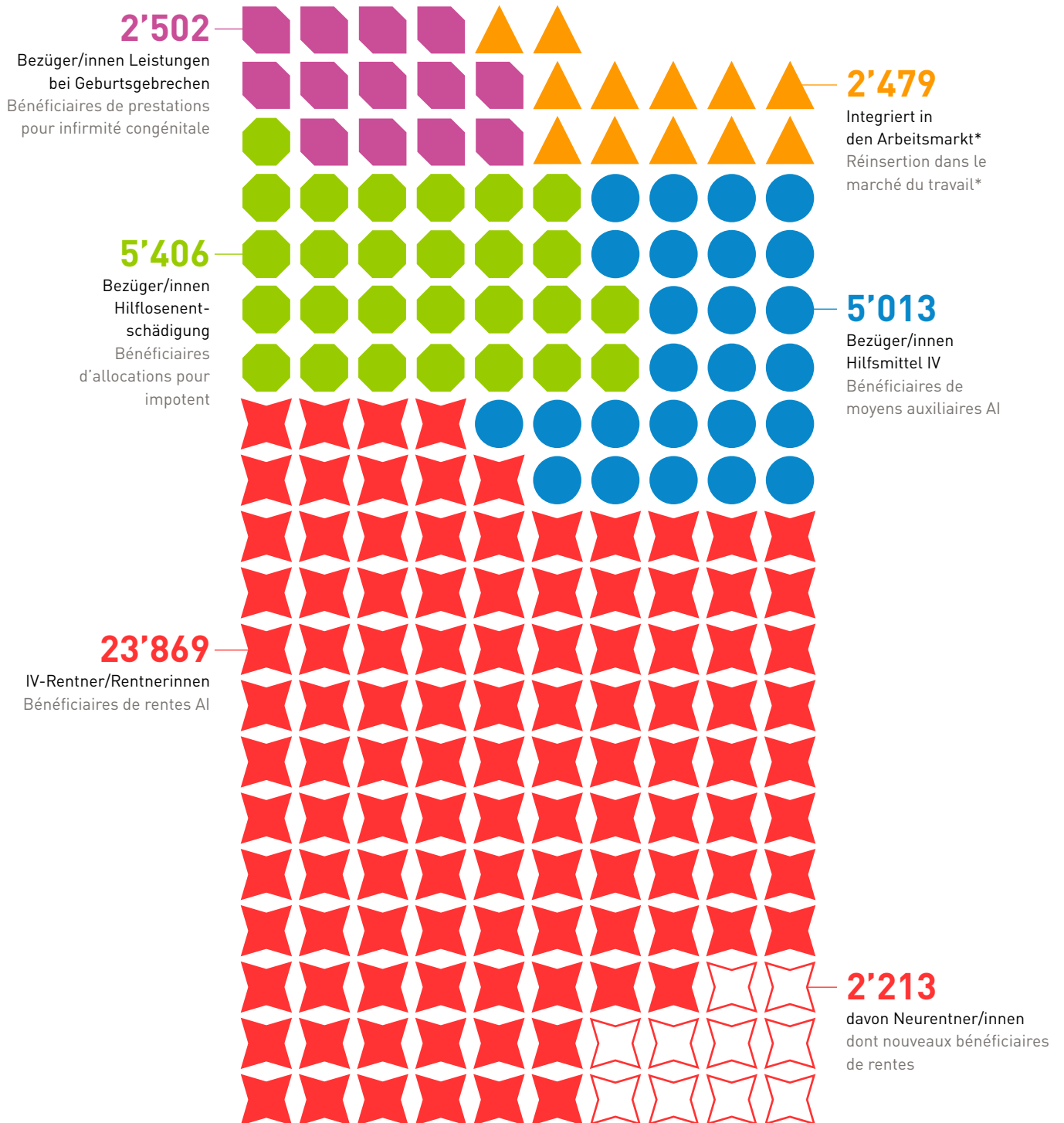


Die IV im Kanton Bern L'AI dans le canton de Berne



*Quelle: Zentrale Ausgleichsstelle ZAS, Datawarehouse.
N.B.: Neue Daten sind erst nach der Veröffentlichung der IV-Statistik validiert, bis dahin handelt es sich um vorläufige Daten.

*Source : Centrale de compensation CdC, Datawarehouse.
N.B. : Les nouvelles données sont validées qu'après la publication des statistiques de l'AI, jusque-là il s'agit de données provisoires.

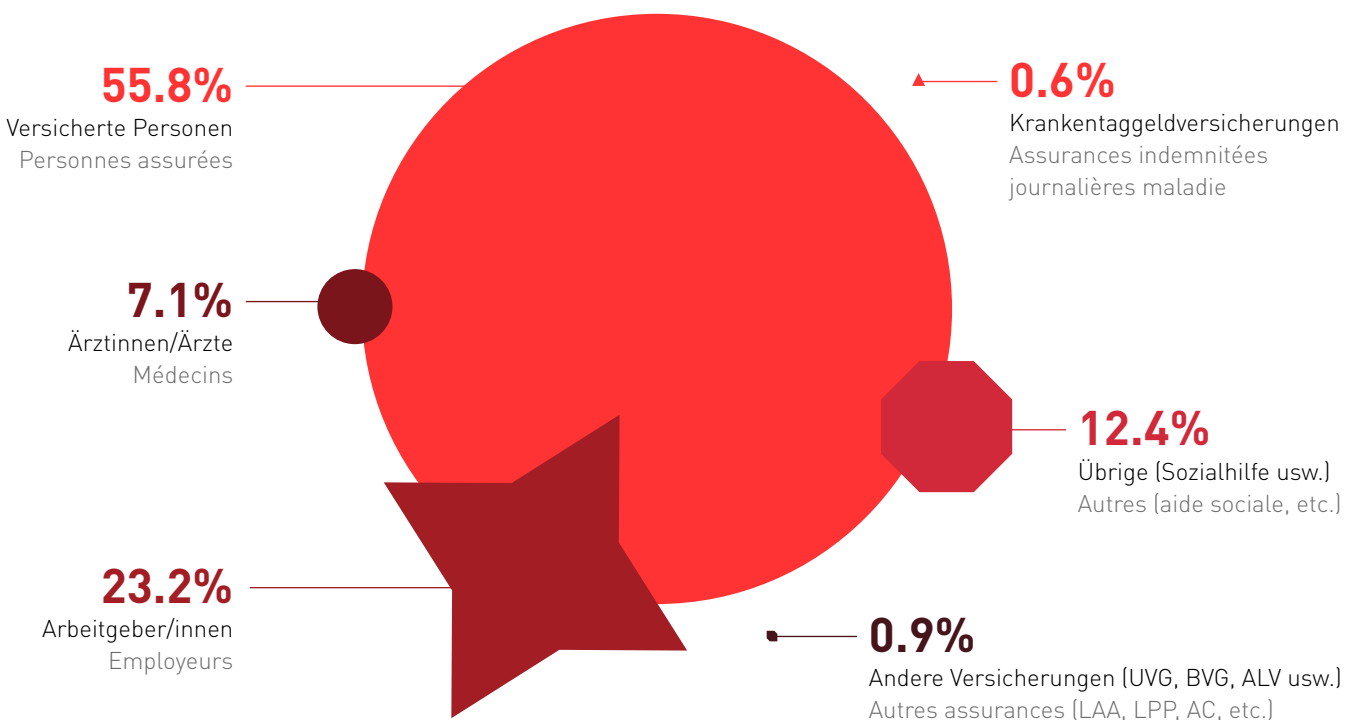
Kennzahlen 2023

Chiffres-clés 2023

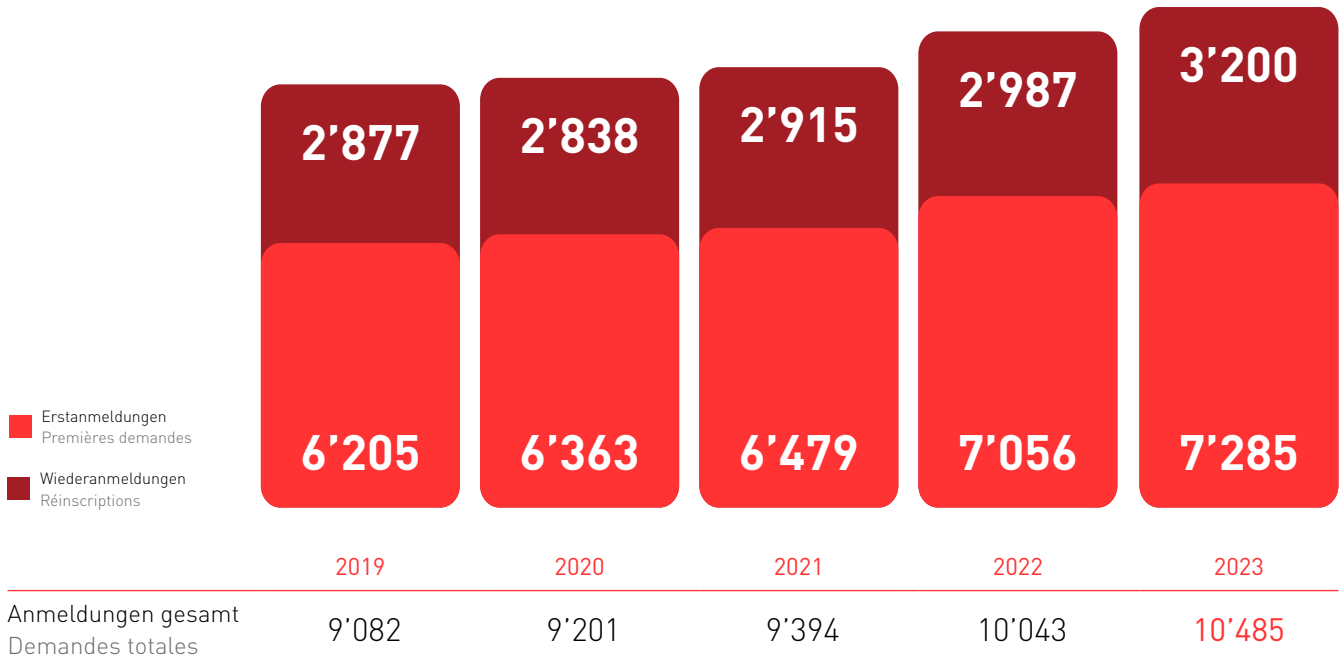
Meldungen zur Früherfassung

Annonces de détection précoce

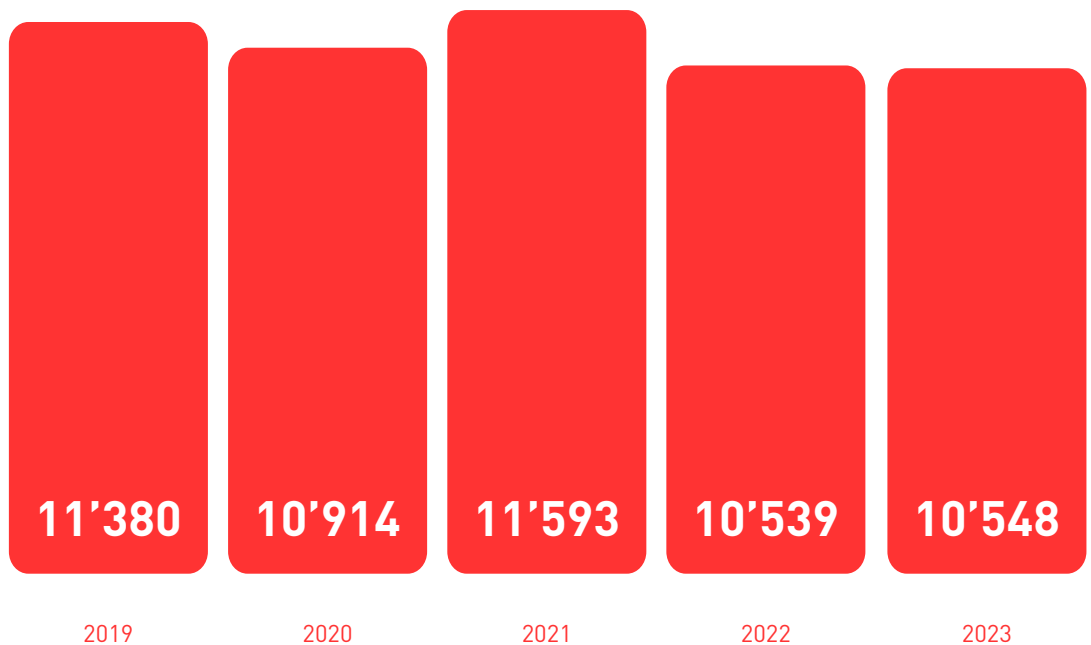
	2019	2020	2021	2022	2023	Veränderung in % Evolution en % 22/23
Arbeitgeber/innen Employeurs	341	288	328	336	283	-16
Versicherte Personen Personnes assurées	480	427	491	624	681	9
Ärztinnen/Ärzte Médecins	111	102	95	90	87	-3
Krankentaggeldversicherungen Assurances indemnités journalières maladie	38	16	24	18	7	-61
Andere Versicherungen (UVG, BVG, ALV usw.) Autres assurances (LAA, LPP, AC, etc.)	27	23	25	25	11	-56
Übrige (Sozialhilfe usw.) Autres (aide sociale, etc.)	57	44	45	96	151	57
Total Total	1'054	900	1'008	1'189	1'220	3



Anmeldungen berufliche Massnahmen/Rente
Demandes mesures d'ordre professionnel/rente



Anmeldungen übrige Leistungen
Demandes autres prestations



Bezüger/innen von beruflichen Eingliederungsmassnahmen Bénéficiaires de mesures de Réadaptation professionnelle

	2019	2020	2021	2022	2023	Veränderung in % Evolution en % 22/23
■ Massnahmen der Frühintervention Mesures d'intervention précoce	2'103	2'531	2'236	2'427	2'597	7
■ Integrationsmassnahmen Mesures de réinsertion	926	984	1'047	1'390	1'645	18
■ Erstmalige berufliche Ausbildung Formations professionnelles initiales	1'284	1'426	1'541	1'268	1'186	-6
■ Umschulungen Reclassements	603	536	498	386	423	10
■ Arbeitsversuche Essais pratiques de travail	589	542	567	324	280	-14

Bezüger/innen 2023 Bénéficiaires 2023



Integriert in den Arbeitsmarkt Réinsertion dans le marché du travail

	2019	2020	2021	2022	2023	Veränderung in % Evolution en % 22/23
Anzahl Personen, die dank der IV die Arbeitsstelle behalten konnten oder eine neue Arbeitsstelle im ersten Arbeitsmarkt fanden Nombre de personnes qui ont pu conserver leur emploi ou ont trouvé un nouvel emploi sur le marché primaire du travail grâce à l'AI	2'309	2'098	2'499	2'870	2'479	-14

Quelle: Zentrale Ausgleichsstelle ZAS, Datawarehouse.

N.B.: Neue Daten sind erst nach der Veröffentlichung der IV-Statistik validiert, bis dahin handelt es sich um vorläufige Daten

Source : Centrale de compensation CdC, Datawarehouse.

N.B. : Les nouvelles données sont validées qu'après la publication des statistiques de l'AI, jusque-là il s'agit de données provisoires.

Bezüger/innen von IV-Renten Bénéficiaires de rentes AI

	2019	2020	2021	2022	2023	Veränderung in % Evolution en % 22/23
Bezüger/innen von Renten insgesamt Nombre total de bénéficiaires de rentes AI	22'779	22'794	23'099	23'286	23'869	3
Ganze Renten Rentes complètes	16'052	16'081	16'326	16'469	16'890	3
Teilrente Rentes partielles	6'727	6'713	6'773	6'817	6'979	2
davon Bezüger/innen von neu zugesprochenen IV-Renten dont nombre total de bénéficiaires de nouvelles rentes AI	1'573	1'600	1'971	1'870	2'213	18
Ganze Renten Rentes complètes	878	898	1'166	1'093	1'355	24
Teilrente Rentes partielles	695	702	805	777	858	10

Quelle BSV Source OFAS

Verfügte IV-Rentenrevisionen Décisions de révision de rente AI

	2019	2020	2021	2022	2023	Veränderung in % Evolution en % 22/23
IV-Rentenrevisionen Total des rentes traitées	6'030	6'493	5'769	4'550	3'706	-19
davon gleichbleibend dont inchangées	4'248	4'567	3'452	2'317	1'910	-18
davon heraufgesetzt dont relevées	580	636	720	681	591	-13
davon aufgehoben dont supprimées	664	730	861	883	635	-28
davon herabgesetzt dont abaissées	538	560	736	669	570	-15

Bezüger/innen einer Hilflosenentschädigung IV Bénéficiaires de prestations d'une allocation pour impotents AI

	2019	2020	2021	2022	2023	Veränderung in % Evolution en % 22/23
Bezüger/innen einer Hilflosenentschädigung Bénéficiaires d'une allocation pour impotent	5'151	5'178	5'234	5'330	5'406	1
davon erstmalige Zusprache einer Hilflosenentschädigung dont allocations pour impotent octroyées pour la première fois	356	395	423	433	425	-2

Quelle BSV Source OFAS

Assistenzbeitrag Contribution d'assistance

	2019	2020	2021	2022	2023	Veränderung in % Evolution en % 22/23
Personen, die einen Assistenzbeitrag abgerechnet haben Personnes qui ont perçu une contribution d'assistance	565	591	646	728	774	6

Quelle BSV Source OFAS

Sachleistungen Prestations en nature

	2019	2020	2021	2022	2023	Veränderung in % Evolution en % 22/23
Leistungen bei Geburtsgebrechen: Anzahl Bezüger/innen Prestations pour infirmité congénitale: nombre de bénéficiaires	3'565	3'260	3'542	2'724	2'502	-8
Medizinische Massnahmen: Anzahl Bezüger/innen Prestations pour infirmité congénitale: nombre de bénéficiaires	157	147	140	125	122	-2
Hilfsmittel IV: Anzahl Bezüger/innen Moyens auxiliaires AI: nombre de bénéficiaires	5'404	5'254	5'413	5'327	5'013	-6

Quelle BSV Source OFAS

Ausgaben für Sachleistungen Dépenses pour prestations en nature

	2019	2020	2021	2022	2023	Veränderung in % Evolution en % 22/23
Ausgaben für Sachleistungen in Mio. CHF Dépenses pour prestations en nature en millions de CHF	276.8	302.6	310.1	299.3	307.4	3

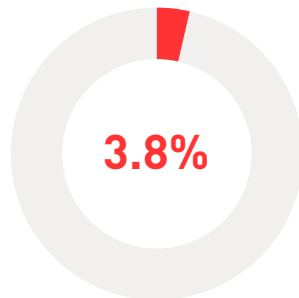
Quelle BSV Source OFAS

Anzahl externe Gutachten Nombre d'expertises externes

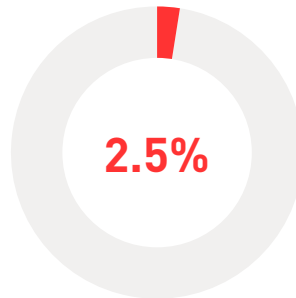
	2019	2020	2021	2022	2023	Veränderung in % Evolution en % 22/23
In Auftrag gegebene mono- und bidisziplinäre Gutachten Expertises monodisciplinaires et bidisciplinaires confiées à des tiers	1'092	1'280	1'551	1'506	1'485	-1
In Auftrag gegebene polydisziplinäre Gutachten Expertises polydisciplinaires confiées à des tiers	629	946	874	932	746	-20

Jugendliche und junge Erwachsene Adolescents et jeunes adultes

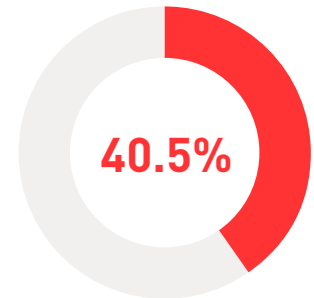
Mit Unterstützung der IV abgeschlossene erstmalige berufliche Ausbildungen ebA: 607
Formations professionnelles initiales effectuées avec le soutien de l'AI: 607



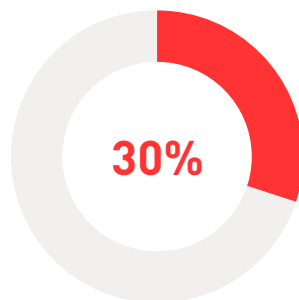
Universität, Fachhochschule
Université, Haute école



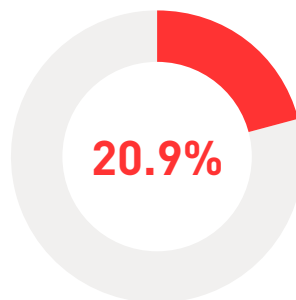
Maturität
Maturité



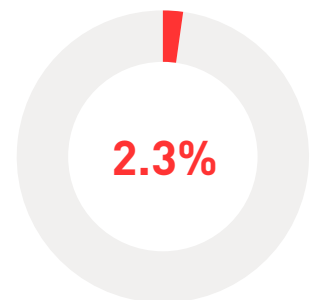
Berufliche Grundbildung mit eidg. Fähigkeitszeugnis EFZ
Formation professionnelle initiale avec certificat fédéral de capacité CFC



Zweijährige berufliche Grundbildung mit eidg. Berufsattest EBA
Formation professionnelle initiale de deux ans avec attestation fédérale de formation professionnelle AFP



Praktische Ausbildung nach INSOS
Formation pratique selon INSOS



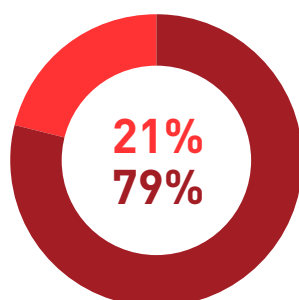
Übrige Ausbildungen
Autres formations

Gerichtsurteile des Verwaltungsgerichts und des Bundesgerichts Arrêts du Tribunal administratif et du Tribunal fédéral

Entscheide der IVBE werden teilweise oder vollständig aufgehoben
Les décisions de l'AIBE sont partiellement ou entièrement annulées

Entscheide der IVBE werden vollständig geschützt
Les décisions de l'AIBE sont intégralement confirmées

100% = 343 Entscheide
100% = 343 décisions

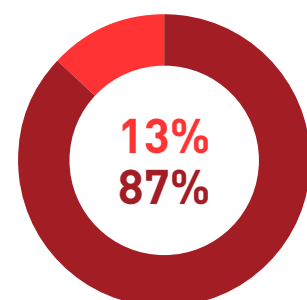


Verwaltungsgericht
Tribunal administratif

Entscheide der IVBE werden teilweise oder vollständig aufgehoben
Les décisions de l'AIBE sont partiellement ou entièrement annulées

Entscheide der IVBE werden vollständig geschützt
Les décisions de l'AIBE sont intégralement confirmées

100% = 35 Entscheide
100% = 35 décisions



Bundesgericht
Tribunal fédéral